

CATALOGO PRODOTTI


WIERER

1963-2013
CINQUANTA ANNI
50



Part of the **MONIER GROUP**



WIERER, la prima e unica azienda
che vi dà doppia garanzia:
30 anni sulle tegole, 15 sul sistema tetto.



WIERER GARANTISCE TUTTE LE TEGOLE PER 30 ANNI

Le tegole Wierer sono garantite per 30 anni dalla data di consegna al cliente. L'azienda produttrice si impegna a sostituire le tegole che non dovessero corrispondere alle caratteristiche qualitative qui descritte.



Impermeabile all'acqua. L'impasto delle tegole costituisce una massa quasi priva di vuoti rendendo il prodotto impermeabile (UNI EN 490/491).



Resistente a gelo e disgelo. La porosità delle tegole Wierer è estremamente ridotta aumentando la resistenza alla gelività. Le tegole sono conformi alla normativa di riferimento (UNI EN 490/491).



Resistente al carico di rottura a flessione. La resistenza a carichi elevati è in linea con la tradizione Wierer e rispetta le caratteristiche richieste dalla norma (UNI EN 490/491).



WIERER GARANTISCE IL SISTEMA PER 15 ANNI

Wierer - da 50 anni leader nel settore delle coperture - offre ai propri clienti una sicurezza in più:



Garantisce l'impermeabilità totale dei propri sistemi di copertura per un periodo di 15 anni dalla data di installazione.



Si impegna ad intervenire per valutare natura ed entità dell'intervento e ripristinare direttamente e a proprie spese la funzionalità originaria del tetto facendosi carico non solo della fornitura del prodotto sostitutivo, ma anche degli eventuali oneri accessori compresi i costi di manodopera.

La garanzia è valida se sono soddisfatti i seguenti requisiti:

1. la copertura deve presentare tutte le seguenti tipologie di prodotti:
 - tegole minerali
 - elementi complementari
 - membrana sottotegola con grammatura $\geq 145 \text{ g/m}^2$ posizionata sotto l'isolante
 - isolante
 - sottocolmo ventilato
 - sistema anticaduta Vitasafe®
 - nastro Wakaflex® per sfiati, giunzioni e punti di raccordo
2. il sistema deve essere installato a regola d'arte secondo le istruzioni del manuale di posa Wierer valide all'atto della vendita.
3. il pacchetto di copertura deve essere integralmente realizzato con prodotti Monier (prodotti non a marchio sono ammessi solo in assenza di prodotti Monier equivalenti).

Il testo completo del certificato di Garanzia di Sistema è disponibile sul sito internet www.wierer.it o può essere richiesto contattando il numero verde 800 115577.

COPPO DEL BORGO

*Onda ampia e marcata
"effetto Coppi vecchi"*



Dati tecnici	Liscia	Antichizzata
Dimensioni	42 x 45 cm	42 x 45 cm
Fabbisogno	7,5 pz/m ² ca.	7,5 pz/m ² ca.
Peso cadauna	7,50 kg	7,90 kg

COPPO DI GRECIA

*Onda molto accentuata
e ravvicinata*



Dati tecnici	Liscia	Optima Plus	Buccia d'arancia antichizzata - auranox
Dimensioni	33 x 42 cm	33 x 42 cm	33 x 42 cm
Fabbisogno	10 pz/m ² ca.	10 pz/m ² ca.	10 pz/m ² ca.
Peso cadauna	4,7 kg	4,8 kg	4,9 kg

COPPO DI FRANCIA

Onda di dimensioni medie



Dati tecnici	Liscia	Optima	Granulata Plus	Antichizzata
Dimensioni	33 x 42 cm	33 x 42 cm	33 x 42 cm	33 x 42 cm
Fabbisogno	10 pz/m ² ca.	10 pz/m ² ca.	10 pz/m ² ca.	10 pz/m ² ca.
Peso cadauna	4,4 kg	4,5 kg	4,7 kg	4,6 kg

DOPPIA ROMANA

*Onda bassa con ampio
canale di deflusso
dell'acqua*



Dati tecnici	Liscia	Granulata - Granulata plus
Dimensioni	33 x 42 cm	33 x 42 cm
Fabbisogno	10 pz/m ² ca.	10 pz/m ² ca.
Peso cadauna	4,2 kg	4,5 kg

TEGAL


*Tegola completamente piatta
e liscia*



Dati tecnici	Optima / Optima reflex
Dimensioni	33 x 42 cm
Fabbisogno	10 pz/m ² ca.
Peso cadauna	5,1 kg

COPPO BIG

*Soluzione per basse
pendenze*



Dati tecnici	Liscia
Dimensioni	56 x 48 cm
Fabbisogno	4,6 pz/m ²
Peso cadauna	8 kg

SCHEMA RIEPILOGATIVO DISPONIBILITÀ TEGOLE PER UNITÀ OPERATIVA

SCHEMA RIEPILOGATIVO DISPONIBILITÀ TEGOLE PER UNITÀ OPERATIVA				CHERASCO	RONDISONE	CASTELNOVETTO	BORGONATO DI C.F.	LONATO	BRESCELLO	CHIENES	SEDICO	CURTAROLO	PORTOGRUARO	BERTINORO	FIANO ROMANO	BENEVENTO	SALANDRA	MONTALFO UFFUGO	CALTANISSETTA
Codice tegola	colore	Superficie	Colore																
COPPO DEL BORGO							•												
00018	31	liscia	striato cotto				•												
00018	65	liscia	striato antico				•												
00018	02	antichizzata	naturale fiammato				•												
00018	18	antichizzata	roccantica fiammato				•												
COPPO DI GRECIA																			
00013	23	liscia	rosso		•	•	•	•	•			•	•	•	•	•			
00013	34	liscia	trinaccia striato																•
00013	08	buccia d'arancia	delphi				•	•				•	•		•	•		•	
00013	10	buccia d'arancia	antik		•	•	•	•				•			•	•	•	•	•
00013	50	buccia d'arancia	classik																•
00013	01	antichizzata	coppo antico		•	•	•	•	•	•		•	•	•	•	•		•	•
00013	05	antichizzata	coppo naturale		•	•	•	•	•	•		•	•	•	•				
00013	07	antichizzata	coppo siciliano																•
00013	16	antichizzata	coppo siciliano antico																•
00013	49	antichizzata	coppo vecchio		•	•	•	•	•	•		•	•	•	•	•	•	•	•
00013	56	antichizzata	coppo muschiato				•	•	•				•		•	•		•	
00013	87	antichizzata	coppo ducale					•											
00013	89	antichizzata	coppo siciliano fiammato												•				•
00013	93	auranox	terra toscana									•							
00013	PM	optima plus	provenza													•		•	
00013	PV	optima plus	provenza antico													•		•	
COPPO DI FRANCIA																			
00012	21	liscia	testa di moro		•	•	•	•	•			•		•	•	•			•
00012	23	liscia	rosso		•		•	•	•	•		•	•			•	•	•	•
00012	25	liscia	granito			•	•	•	•	•	•	•	•					•	•
00012	26	liscia	argilla		•	•	•	•	•	•		•	•	•		•		•	
00012	32	liscia	striato siciliano																•
00012	74	liscia	striato cotto		•	•	•	•	•	•		•	•	•	•	•		•	
00012	37	optima	rubino			•	•	•	•	•	•	•	•						
00012	38	optima	ambra							•									
00012	39	optima	quarzo							•									
00012	66	optima	ardesia							•									
00012	58	optima	avorio												•				
00012	59	optima	perla bruna							•									
00012	60	optima	corallo									•							
00012	76	granulata plus	nero			•	•												
00012	01	antichizzata	coppo antico							•									
00012	49	antichizzata	coppo vecchio							•									
00012	57	antichizzata	coppo montano							•									
DOPPIA ROMANA																			
00011	21	liscia	testa di moro				•	•	•		•	•				•			
00011	25	liscia	granito		•	•	•	•	•	•									
00011	26	liscia	argilla				•	•	•	•		•							
00011	63	granulata	rosso													•	•		
00011	67	granulata	testa di moro													•	•		
00011	84	granulata	verde ardesia						•										
00011	70	granulata plus	striato rosso				•			•									
00011	71	granulata plus	testa di moro		•		•	•	•		•	•	•						
00011	73	granulata plus	rosso		•		•	•		•									
00011	75	granulata plus	grigio ardesia		•	•	•	•	•	•	•	•							
00011	76	granulata plus	nero					•		•									
TEGAL																			
00014	20	optima	grigio scuro							•									
00014	66	optima	ardesia				•	•	•	•	•			•					
00014	83	optima reflex	grigio perla							•									
COPPO BIG																			
ET011	25	liscia	granito				•	•											
ET011	27	liscia	copporosso				•	•							•	•		•	•
ET011	74	liscia	striato cotto				•	•							•	•		•	•

Tutti i modelli di tegole non disponibili in pronta consegna sono a richiesta con sovrapprezzo.

NEW

GARANZIA
TEGOLE
30 ANNI

COPPO DEL BORGO®

Onda ampia e marcata "effetto Coppi vecchi"



1802 Antichizzata naturale fiammato



1818 Antichizzata roccantica fiammato





1831 Liscia striato cotto




1865 Liscia striato antico



COPPO DI GRECIA

Onda molto accentuata e ravvicinata



1323 Liscia rosso



1334 Liscia trinacria striato



1308 Buccia d'arancia delphi



1310 Buccia d'arancia antik



1350 Buccia d'arancia classik



1301 Antichizzata coppo antico



1305 Antichizzata coppo naturale



1307 Antichizzata coppo siciliano



1316 Antichizzata coppo siciliano antico



1349 Antichizzata coppo vecchio




1356 Antichizzata coppo muschiato




1387 Antichizzata coppo ducale




1389 Antichizzata coppo siciliano fiammato



13PM Optima Plus Provenza



13PV Optima Plus Provenza antico



1393 Auranox terra toscana

Prima di effettuare l'ordine, verificare la gamma colori direttamente con il referente commerciale.




COPPO DI FRANCIA

Onda di dimensioni medie




1221 Liscia testa di moro




1223 Liscia rosso



1225 Liscia granito



1226 Liscia argilla



1232 Liscia striato siciliano



1274 Liscia striato cotto




1237 Optima rubino




1238 Optima ambra




1239 Optima quarzo




1258 Optima avorio




1259 Optima perla bruna



1260 Optima corallo



1266 Optima ardesia




1276 Granulata plus nero



1201 Antichizzata coppo antico



1249 Antichizzata coppo vecchio



1257 Antichizzata coppo montano

Prima di effettuare l'ordine, verificare la gamma colori direttamente con il referente commerciale.




DOPPIA ROMANA

Onda bassa con ampio canale di deflusso dell'acqua




1121 Liscia testa di moro




1125 Liscia granito




1126 Liscia argilla




1163 Granulata rosso




1167 Granulata testa di moro




1184 Granulata verde ardesia



1170 Granulata plus striato rosso



1171 Granulata plus testa di moro



1173 Granulata plus rosso



1175 Granulata plus grigio ardesia



1176 Granulata plus nero




TEGAL

Tegola completamente piatta e liscia



1420 Optima grigio scuro



1466 Optima ardesia



1483 Optima reflex grigio perla

Prima di effettuare l'ordine, verificare la gamma colori direttamente con il referente commerciale.

COMPLEMENTARI

I complementi di finitura sono disponibili per ogni modello, colore e superficie di tegola



Colmo e Finale



Colmo Vitasafe-Portantenna



Trevie e Quattrovie



Mezza tegola e
Mezza tegola di testata



Finale di testata grande
Finale di testata piccola



Tegola laterale controvento
Tegola laterale controvento di testata
Tegola laterale Ronde (sx e dx)



Tegola per aerazione



Tegola paraneve



Tegola di testata



Gradino posapiede

Per scoprire tutta la gamma di complementari Wierer, consultare il sito www.wierer.it




COPPO BIG

Per grandi superfici e basse pendenze
(fino al 10%)



1125 Liscia Granito



1127 Liscia Copporosso



1174 Liscia Striato cotto

COMPLEMENTARI



Colmo e Finale



Colmo Vitasafe-Portantenna



Trevie e Quattrovie



Mezza tegola



Tegola paraneve CLS

TABELLA DI CALCOLO PER LISTELLATURE COPPO BIG

PENDENZA FALDA		DISTANZA LISTELLI [cm]	PRESCRIZIONI E RACCOMANDAZIONI DI POSA	MEMBRANA IMPERMEABILIZ- ZANTE	MASSIMA LUNGHEZZA DI FALDA AMMESSA	
in %	in gradi				Struttura del tetto: Semplice (no fori, no compluvi o displuvi)	Struttura del tetto: Complessa (sfati, finestre, compluvi, displuvi, lucernari e aperture in genere)
30	17	48,5 – 47 cm	Impermeabilizzazione sottotegola consigliata, con sovrapposizioni massi- me (20 cm) e usando nastri adesivi se non già integrati nella membrana. Curare raccordi e passaggi tubi	Divoroll Universal S	20 metri	20 metri
25	14	48,5 – 48 cm	Impermeabilizzazione sottotegola consigliata. Utilizzare il nastro Flexiroll per la posa di tubi, il collante sottotegola per giunzioni membrane e Wakaflex® per converse.	Divoroll Top RU		
20	11					
18	10	48,5 – 48 cm	Impermeabilizzazione sottotegola obbligatoria. Utilizzare il nastro Flexiroll per la posa di tubi, il collante sottote- gola per giunzioni membrane e Wakaflex® per converse.	Divoroll Top RU	14 metri	10 metri
10	6					
9	5	Posa tegola Coppo Big non consentita				
8	5					
<5	<3					

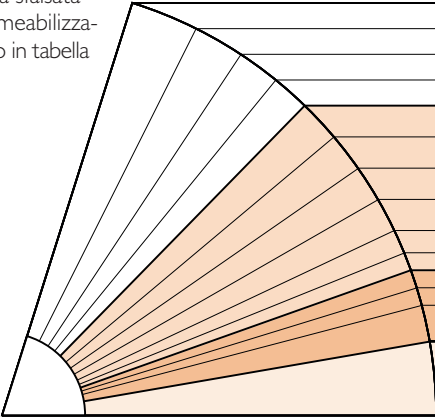
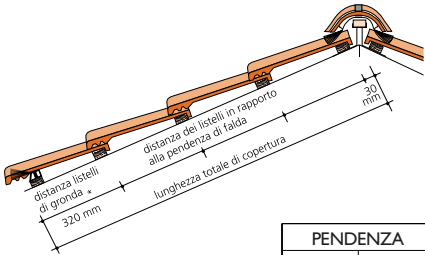
TABELLE DI CALCOLO PER LA LISTELLATURA

MODELLI: COPPO DEL BORGO, COPPO DI GRECIA, COPPO DI FRANCIA, DOPPIA ROMANA

AVVERTENZE:

- 1) la tegola va sempre posata su supporto di aggancio
- 2) le tegole vanno posate con gli incastri allineati ad eccezione del Coppo del Borgo per il quale si raccomanda la posa sfalsata
- 3) va prevista l'impermeabilizzazione come indicato in tabella

Calcolo della distanza dei listelli

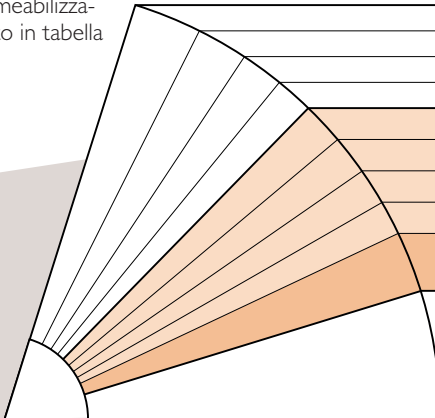
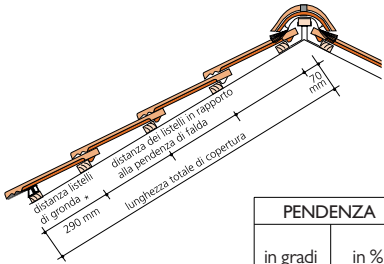


PENDENZA		SOVRAP- POSIZIONE cm	DISTANZA LISTELLI cm	CONSIGLI PER LA POSA IN OPERA
in gradi	in %			
60	173	In presenza di listellatura da cm 7,5 a cm 10,5 Senza listellatura cm 10,5	31,5-34,5	Fissaggio accurato delle tegole considerando le caratteristiche climatiche della zona.
55	143			
50	119			
45	100			
40	84			
35	70			
30	58			
25	47			
22	40			
20	36			
16	29		31,5-32,5	In casi di particolari esigenze ambientali si consiglia l'impermeabilizzazione sottotegola. ★
15	27			
10	18			
			31,5-32	È necessaria l'impermeabilizzazione sottotegola. ★★
< 10	< 18	Sconsigliabile per coperture a piccoli elementi.		

Si specifica che per il Coppo di Francia Optima, l'impermeabilizzazione è consigliata, ma non necessaria, fino a 12,5° di pendenza (22%).

MODELLO: TEGAL

Calcolo della distanza dei listelli



DISTANZA LISTELLI cm	FABBISOGNO TEGOLE pz/m²	FABBISOGNO LISTELLI al ml/m²
33,5 - 34,0	ca. 10	ca. 3,1
31,2 - 33,5	ca. 11	ca. 3,3

* Per esigenze tecniche la sporgenza della tegola di gronda può variare da 0 a 80 mm.

AVVERTENZE:

- 1) la tegola va sempre posata su supporto di aggancio
- 2) le tegole vanno posate sfalsate
- 3) va prevista l'impermeabilizzazione come indicato in tabella

PENDENZA		SOVRAP- POSIZIONE cm	DISTANZA LISTELLI cm	CONSIGLI PER LA POSA IN OPERA
in gradi	in %			
60	173	In presenza di listellatura da cm 8,0 a cm 10,8	31,2-34	Fissaggio accurato delle tegole considerando le caratteristiche climatiche della zona.
55	143			
50	119			
45	100			
40	84			
35	70		31,2-34	In casi di particolari esigenze ambientali si consiglia l'impermeabilizzazione sottotegola. ★
30	58		31,2-33,5	
25	47		31,2-33	
			31,2-32,5	
19	34		31,2-31,5	
			19 gradi è il limite di pendenza minima! È necessaria l'impermeabilizzazione sottotegola particolarmente curata. ★★	
< 19	< 34	Sconsigliabile per coperture a piccoli elementi.		

La sporgenza delle tegole di gronda può variare da 0 (con uso di aletta sottotegola) a 80mm.

★ Si consiglia: Divoroll Klima +S, Divoroll Elite 2S, Divoroll Universal S, Divoroll Pro +, Divoroll Kompakt, Vapotech S, Veltitech 145, Veltitech Klima +
★★ Si consiglia: Divoroll Elite 2S, Divoroll Top RU per tetti in latero-cemento.



Doppia Romana Granulata Plus striato rosso



Coppo di Grecia Antichizzata coppo vecchio



Coppo di Grecia Antichizzata coppo antico



Coppo di Grecia Auranox terra toscana

ACCESSORI E COMPONENTI

Una gamma prodotti altamente professionale per il sistema tetto



ISOLANTI TERMICI

PIR Energy

(poliuretano PIR,
superficie in film di Alu
e listello metallico)




Unifix

(polistirene espanso
estruso con listello in legno
integrato 2x4 cm e canali
per la condensa)




Coverfix

(polistirene espanso
estruso sagomato)



Thermomanto System

(polistirene espanso
estruso sagomato)



Isotegola Evolution con grafite

(polistirene espanso
sinterizzato sagomato)



Isotegola FIBRA con fibra di legno

(polistirene espanso
sinterizzato sagomato)



Isomaxi

(polistirene espanso
sinterizzato sagomato)



Pannello Liscio

(polistirene)



SCHERMI E MEMBRANE TRASPIRANTI

MEMBRANE TRASPIRANTI RIFLETTENTI AL CALORE

Divoroll Klima + S*



MEMBRANE TRASPIRANTI

Divoroll Tech**

Divoroll Maximum S*

Divoroll Top RU**


Divoroll Elite 2S**

NEW

Divoroll Universal S*

Divoroll Kompakt

Divoroll Pro +



SCHERMI CONTROLLO VAPORE

Vapotech S*

Vapotech

Veltitech 145



SCHERMI (BARRIERA VAPORE) RIFLETTENTI AL CALORE

Veltitech Klima +



*con un nastro adesivo **con due nastri adesivi

NASTRI E COLLANTI PER MEMBRANE SINTETICHE

SIGILLATURA SOVRAPPOSIZIONE MEMBRANE

Unoroll - Nastro monoadesivo per membrane sintetiche

Divotape

Duoroll

Clima Tape - Nastro trasparente per Veltitech Clima +



GIUNZIONE MEMBRANE E ALTRI MATERIALI

Flexiroll - Nastro estensibile sigillante per punti di raccordo

Collante per sottotegola



SIGILLATURA FORI DA VITI E CHIODI

Sealroll

Divocoll - Sigillante per impermeabilizzare fori da viti o chiodi



GUARNIZIONE PER FESSURA TRA ELEMENTI COSTRUTTIVI

Kompriband

Guarnizione Controlvent



RIPARAZIONE CONVERSE E ALTRI MATERIALI

Repatape antracite



FISSAGGIO TEGOLA



LINEA DI COLMO

Rapid Roll 390



Airband Plus 320 / 380
Airband Plus 320 antracite



Metalroll 380



Portalistello colmo
e gancio fermacolmo



LINEA DI GRONDA

Listello aerato e parapasseri



Metalvent
per tutti i profili di tegole



Rompigoccia



Griglia antipassero ALU



Griglia antipassero PVC



FISSAGGIO PANNELLO SOLARE E PARANEVE



SISTEMI ANTICADUTA - VITASAFE®

VITASAFE® ELITE



SISTEMA IN CLASSE C



SISTEMA IN CLASSE A1



SISTEMA IN CLASSE A2

VITASAFE® LIGHT (per coperture in lamiera)

PANNELLI O LAMIERA GRECATA (supporti installati in falda)



Supporto iniziale

Supporto intermedio

Supporto finale

PANNELLI IN LAMIERA TIPO COPPO (supporti installati in falda)



Supporto iniziale

Supporto intermedio

Supporto finale

PANNELLI IN LAMIERA DOPPIA FALDA (supporti installati sul colmo)



Supporto iniziale

Supporto intermedio

Supporto finale

VITASAFE® PRO (sistema Kit)



TORRETTE E COMIGNOLI

TORRETTA MODULAR



TORRETTA CLASSICA
con canna di raccordo



TORRETTA CLASSICA
con raccordo in Wakaflex

Per questa soluzione è necessario prevedere la base 4 tegole con profilo corrispondente al manto di copertura.



TORRETTA RUSTICA
con canna di raccordo



TORRETTA RUSTICA
con raccordo in Wakaflex

Per questa soluzione è necessario prevedere la base 4 tegole con profilo corrispondente al manto di copertura.

TORRETTE



Torretta e Torretta Antik



Base per torretta

ANELLI E CAPPELLI



ELEMENTI DI SBOCCO



Sfiatatoi in rame e PVC
Portantenna




Comignolo Famiglia
e Comignolo Famiglia Antik




Tegola di raccordo,
Tegola di raccordo Coppo del Borgo,
Tegola di raccordo Coppo Big

RACCORDI E CONVERSE

RACCORDI



Wakaflex®



Crep Tec 320

CONVERSE



Profilo S

Rippy

LUCERNARI



Lucernari



NEW
Luminex ALU 22
(universale in legno e alluminio
con apertura a compasso)



Luminex ALU 70
(l'ampia superficie di apertura
facilita l'accesso al tetto)



Kit Cupola Lucernario con guarnizione
Asta per lucernario
Tegola Trasparente

FINESTRE PER MANSARDA - LIVING



LIVING DUPLEX




LIVING THERMO *

* Per ambienti non abitabili.

ATTENZIONE:
disponibile fino ad esaurimento scorte.

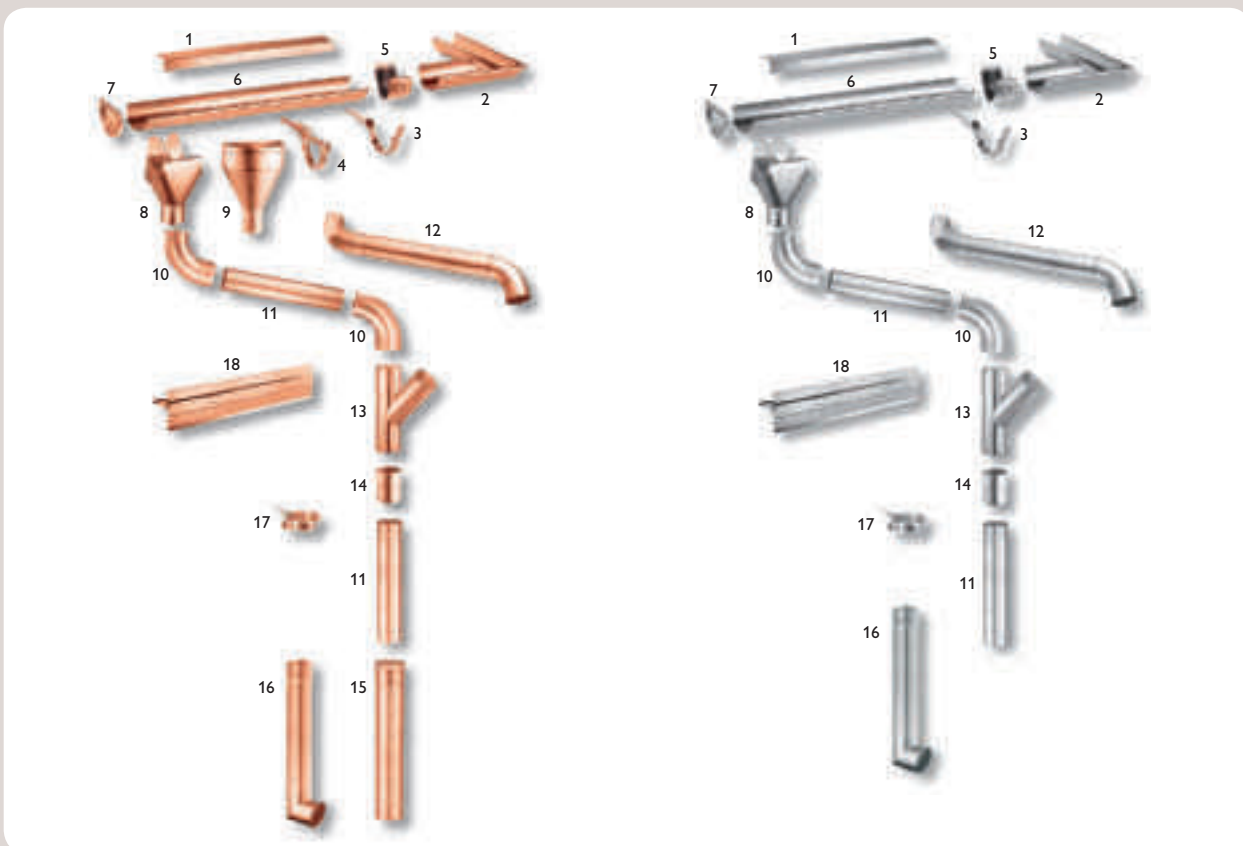


LIVING SUITE



LIVING CLASSIC

GRONDA SYSTEM RAME GRONDA SYSTEM ZINCO TITANIO



SERVIZIO CARICO



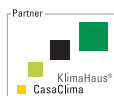
Cherasco (CN) T 0172 499813 F 0172 495623	Chienes (BZ) T 0474 565308 F 0474 565636	Benevento (BN) T 0824 53452 F 0824 53415
Rondissone (TO) T 011 9183706 F 011 9183801	Sedico (BL) T 0437 852150 F 0437 852150	Salandra (MT) T 0835 670120 F 0835 670200
Castelnovetto (PV) T 0384 679292 F 0384 679393	Curtarolo (PD) T 049 9620211 F 049 9620213	Montalto Uffugo (CS) T 0984 934105 F 0984 934349
Borgonato di C.F. (BS) T 030 984361 F 030 984364	Portogruaro (VE) T 0421 204609 F 0421 204634	Caltanissetta (CL) T 0934 584577 F 0934 582513
Lonato (BS) T 030 9913620 F 030 9131073	Bertinoro (FC) T 0543 449019 F 0543 449037	
Brescello (RE) T 0522 684321 F 0522 687503	Fiano Romano (ROMA) T 0765 455366 F 0765 455467	

UFFICIO VENDITE

T 199 19 33 94

F 199 18 44 07

*Si applica la normale tariffa prevista per chiamate interurbane senza scatto alla risposta.
Il costo della chiamata da rete mobile varia a seconda dell'operatore.*



ASSISTENZA POST-VENDITA

T verde 800 662866

F verde 800 043300

Monier SpA, via Valle Pusteria, 21, 39030 Chienes (BZ), I
T +39 0474 56 00 00 F +39 0474 56 05 30
www.wierer.it info.it@monier.com



Questo depliant è stato
stampato su carta certificata FSC®.
Il marchio FSC® garantisce l'utilizzo
di carta prodotta con fibre prove-
nienti da foreste gestite in maniera
corretta e responsabile secondo
rigorosi standard ambientali, sociali
ed economici.